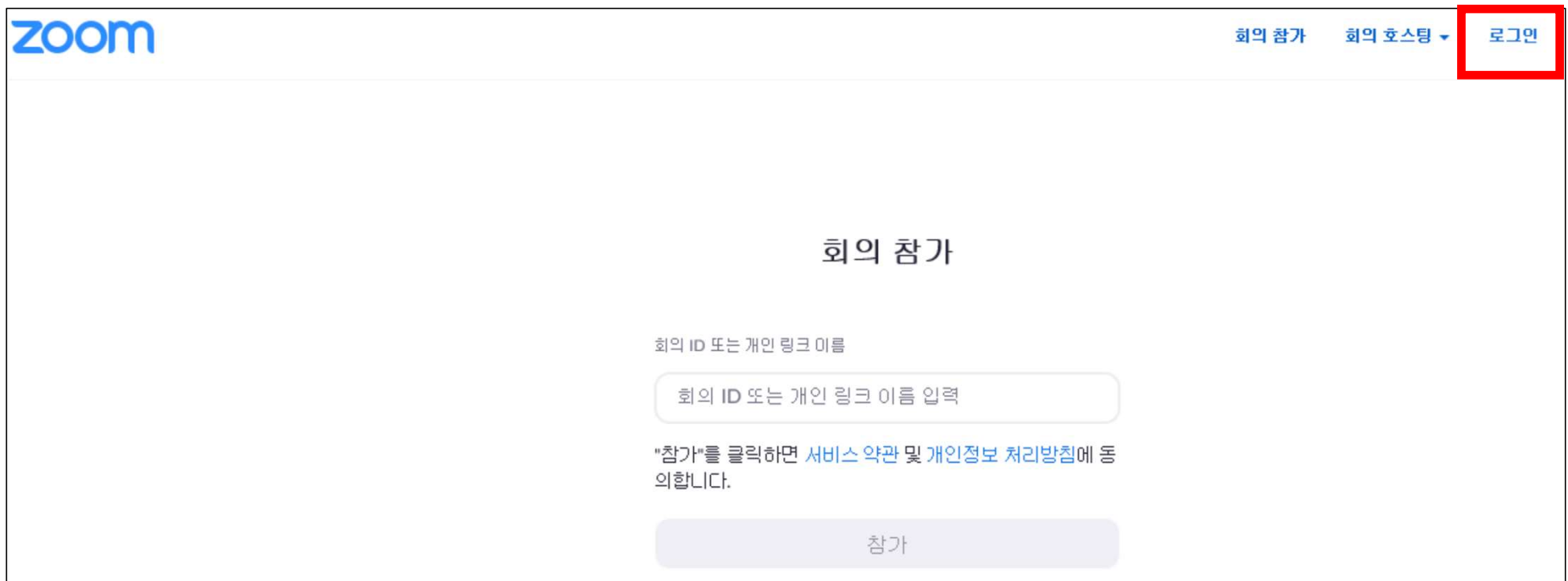


ZOOM 접속, 출석체크, 퀴즈참여 방법 안내

대 한 영 상 의 학 회

1-1. 접속 및 등록 (출석체크) - PC

- <http://zoom.us> 접속
- 오른쪽 상단 [회의 참가] – 지금 받은 회의ID(접속 코드) 입력 – [참가] 버튼 클릭
(가입 및 로그인 없이 참가)



zoom

회의 참가 회의 호스팅 ▾ 로그인

회의 참가

회의 ID 또는 개인 링크 이름





회의 ID 또는 개인 링크 이름 입력

"참가"를 클릭하면 [서비스 약관](#) 및 [개인정보 처리방침](#)에 동의합니다.

참가

- 등록 창에서 인적사항 (성명/소속/면허번호/이메일) 입력하여 등록 및 접속
- 프로그램 설치 시간 필요 (5분 이내)
- 인적사항을 잘못 입력하신 경우 나갔다가 재접속하여 다시 입력 (유의하시어 정확하게 입력하시기 바랍니다.)

회의 등록

주제

교육

시간

서울의 2021년 12월 17일 03:00 오후

이름*

성*

이메일 주소*

이메일 주소 확인*

성함(성+이름 모두 띄어쓰기 없이 한글로 입력)*

소속(약어 금지)*

면허번호*

휴대폰번호*

참석 유형*

한 개 선택...

* 필수 정보

등록 시 제공한 정보는 계정 소유자 및 호스트와 공유되며 계정 소유자와 호스트는 이 정보를 사용하고 개인정보 처리방침 및 약관(와)에 공유할 수 있습니다.

등록


-회의 등록 승인 후 URL 클릭하여 입장

회의 등록이 승인됨

주제

교육

시간

서울의 2021년 12월 17일 03:00 오후
 일정에 추가▼

회의 ID:

847 4185 4006

회의 참가

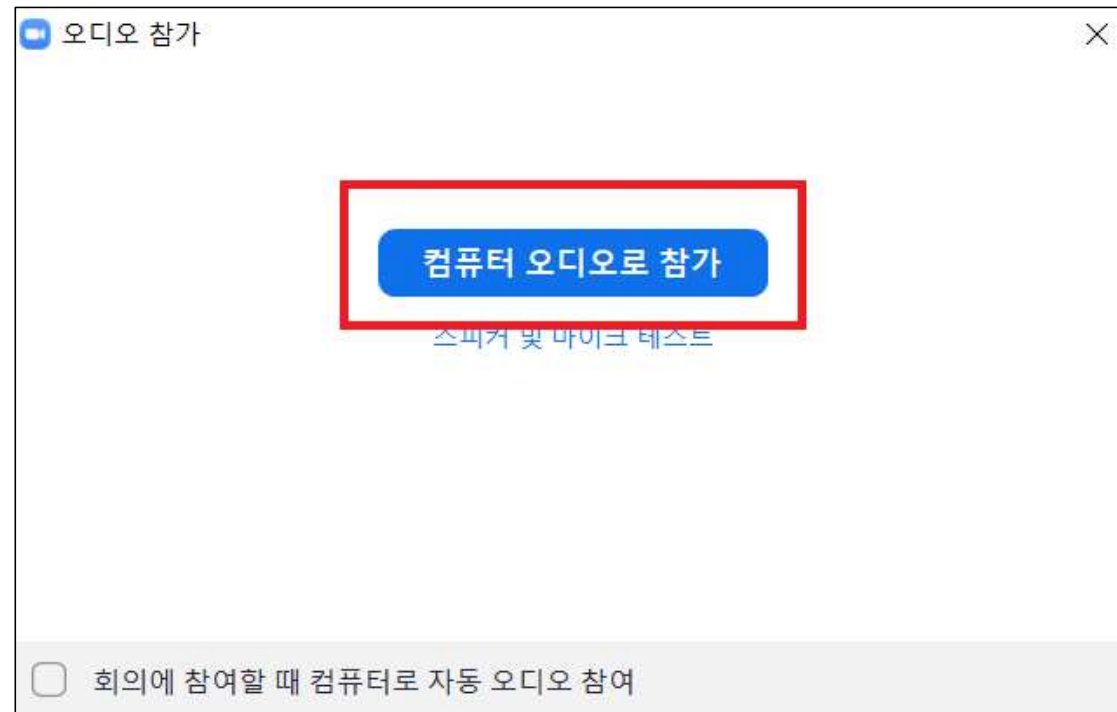
PC, Mac, iPad, iPhone 또는 Android에서 참가할 수 있습니다.

참가하려면 이 URL을 클릭하십시오. [https://us02web.zoom.us/j/84741854006?
tk=bsQs7o3n1EH7MtEV4t48K2T5m16ZX8HgHEE6RW8dpPI.DQMAAAATuwITNhZVcDIHVHRNWFFNQ2czaXIWdkx1YVlnAAAAAAAAAAAAAAAAAAAAAAAAAAAA&pwd=emY5dmt2b0d4SUIveUZiRUUpUSEVHdz09](https://us02web.zoom.us/j/84741854006?tk=bsQs7o3n1EH7MtEV4t48K2T5m16ZX8HgHEE6RW8dpPI.DQMAAAATuwITNhZVcDIHVHRNWFFNQ2czaXIWdkx1YVlnAAAAAAAAAAAAAAAAAAAAAAAAAAAA&pwd=emY5dmt2b0d4SUIveUZiRUUpUSEVHdz09)

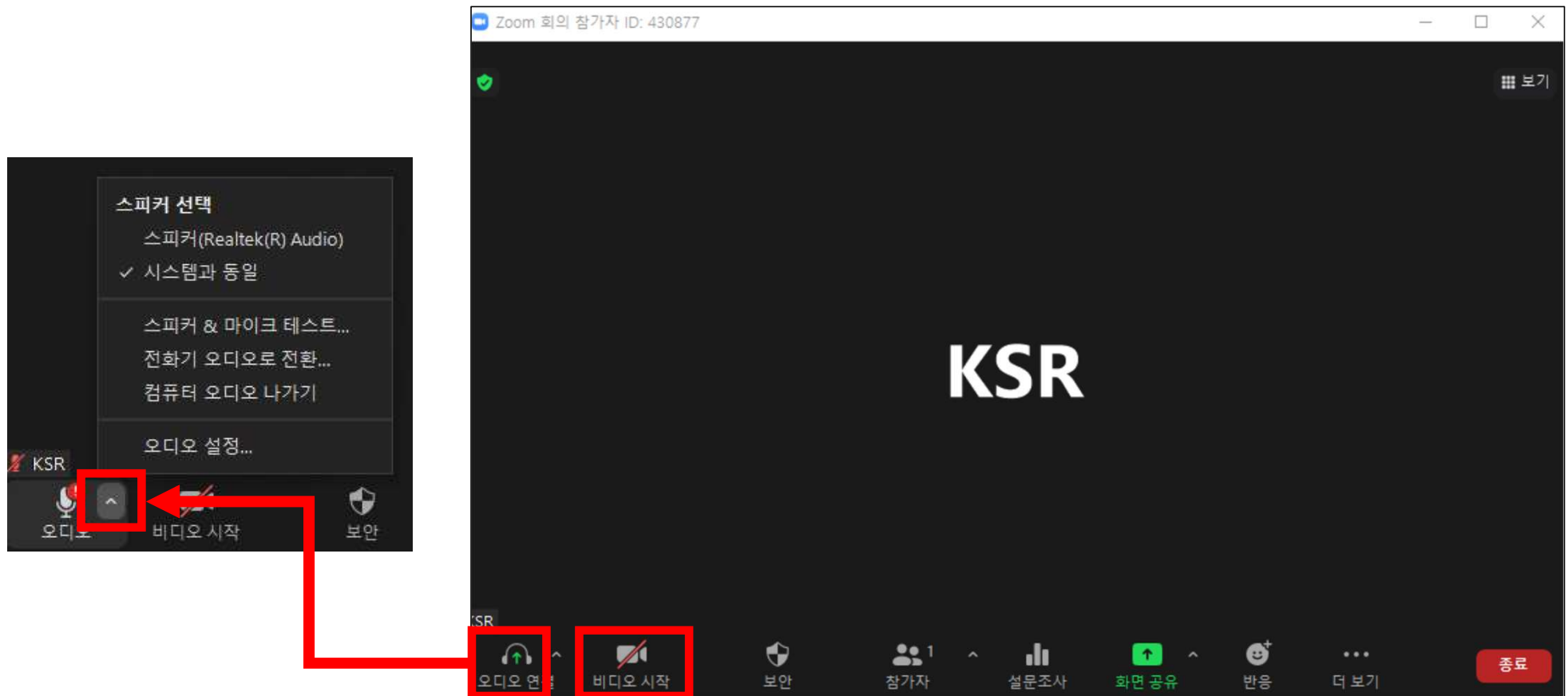
이 등록을 취소하려면

언제든지 등록을 [취소](#)할 수 있습니다.

- [컴퓨터 오디오로 참가] 클릭하여 참가

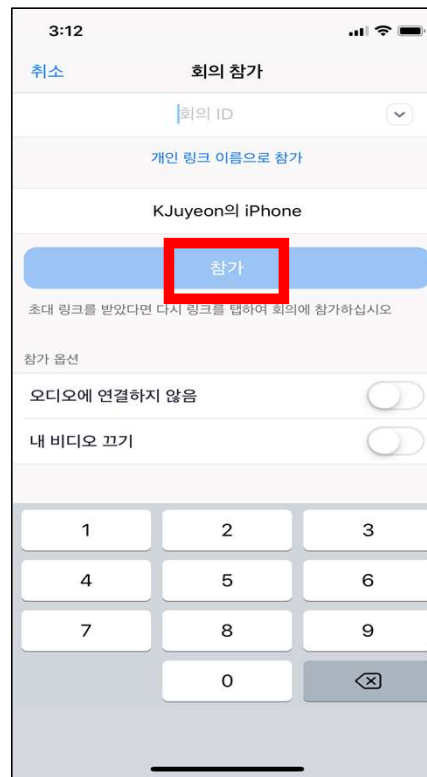
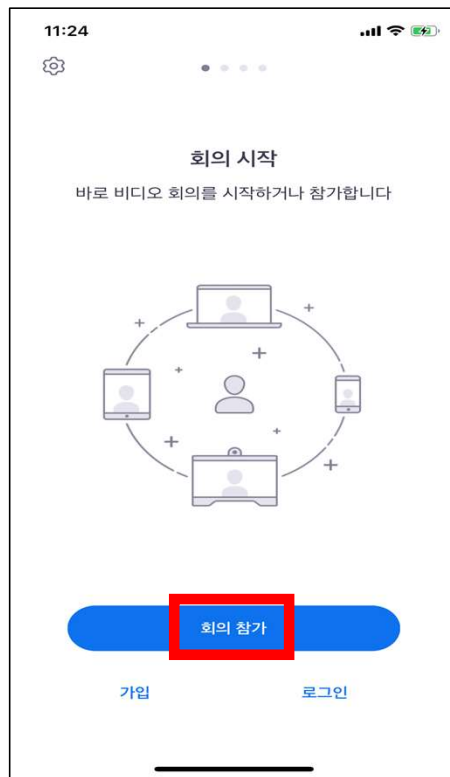


- 연자의 음성을 들을 수 있도록 [오디오 연결] 클릭하여 오디오 on 설정
- 참석자 얼굴 확인이 필요하므로 [비디오 시작] 클릭하여 비디오 on 설정



1-2. 접속 및 등록 (출석체크) - 모바일

zoom 어플 다운로드 → [회의참가] 버튼 터치(가입 및 로그인 없이 참가)
→ 회의ID 입력 후 [참가] 버튼 터치 → 성함 및 이메일 주소 입력



- 등록 창에서 인적사항 (성명/ 소속/면허번호/이메일) 입력하여 등록 및 접속
- 인적사항을 잘못 입력하신 경우 나갔다가 재접속하여 다시 입력 (유의하시어 정확하게 입력하시기 바랍니다.)

11:22 Zoom us02web.zoom.us

전공의 연수교육(품질관리 2부) 2020.07.03
2020년 7월 3일 08:00 오전
서울

회의 등록

이름
성
이메일 주소

성명 입력(성+이름 모두 입력)

소속 입력(약어 금지)

면허번호 입력

진행 중인 회의에 참가

- 연자의 음성을 들을 수 있도록 [wifi 또는 휴대전화 데이터] 선택
- 참석자 얼굴 확인이 필요하므로 [비디오를 사용하여 참가] 선택
- 회의 화면 하단 메뉴에서 [오디오 참가] 선택하여 오디오 on, [비디오 시작] 선택하여 비디오 on 설정
(*메뉴가 안보일 시 화면 터치)



2-1. 퀴즈 참여 - PC

-강의 시청 중 출석 퀴즈(설문조사) 팝업이 뜨면, 문제에 대한 답 체크 후 [제출] 버튼 클릭하여 참여 완료함

-문제 당 약 1분 제한시간 있음

설문조사

퀴즈

1. 다음 중 특수의료장비의 관리자가 될 수 있는 사람은?

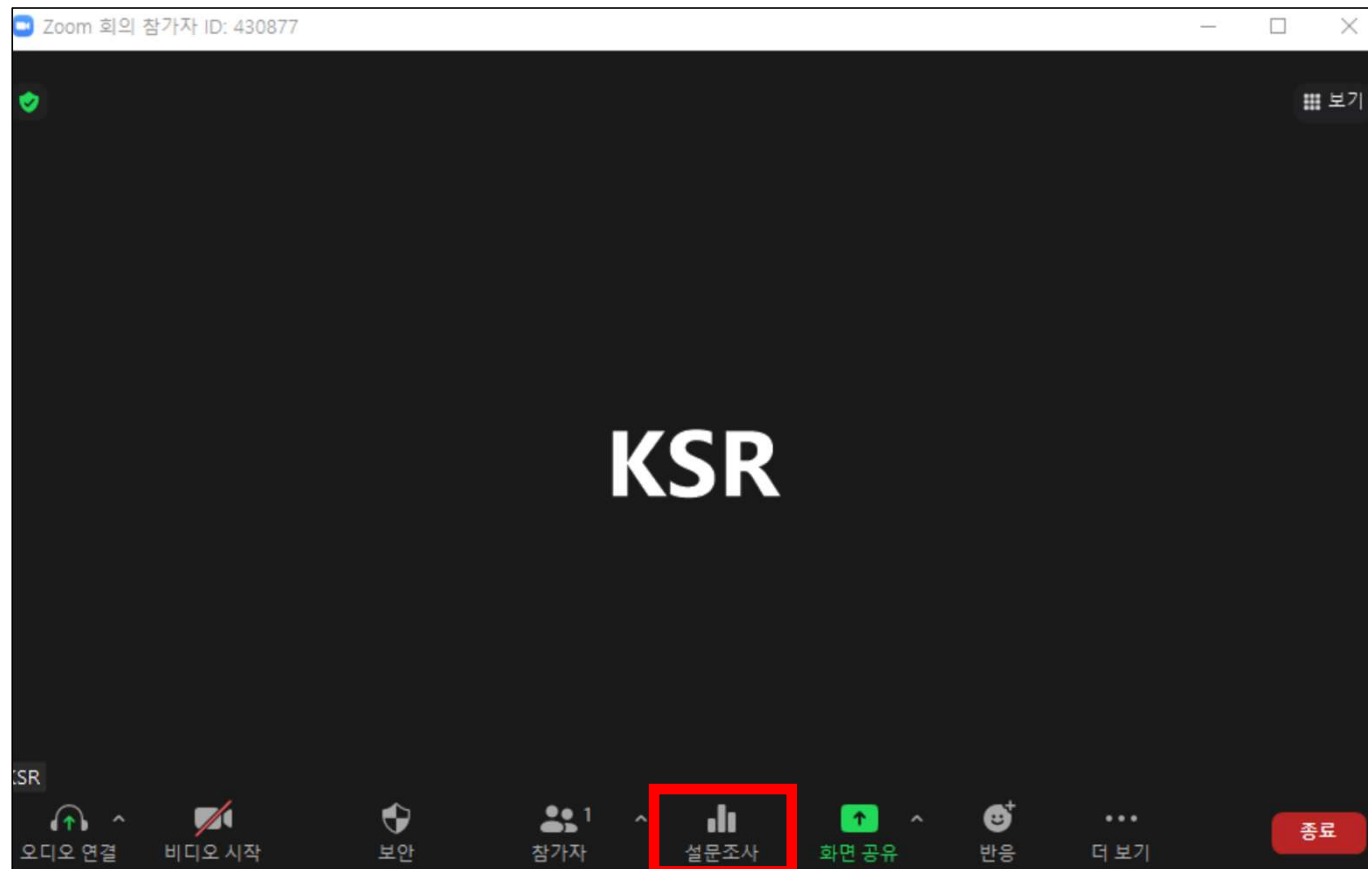
- ☐ 간호사
- ☐ 방사선사
- ☐ 비전속영상의학과 의사
- ☐ 의학물리학자
- ☐ 한의사

2. 다음 중 **voxel** 값을 구하는 공식은?

- ☐ $(\text{Matrix size} / \text{FOV}) \times \text{slice gap}$
- ☐ $(\text{FOV} / \text{slice gap}) \times \text{matrix size}$
- ☐ $(\text{FOV} / \text{matrix size}) \times \text{slice thickness}$
- ☐ $(\text{Slice thickness} / \text{FOV}) \times \text{matrix size}$

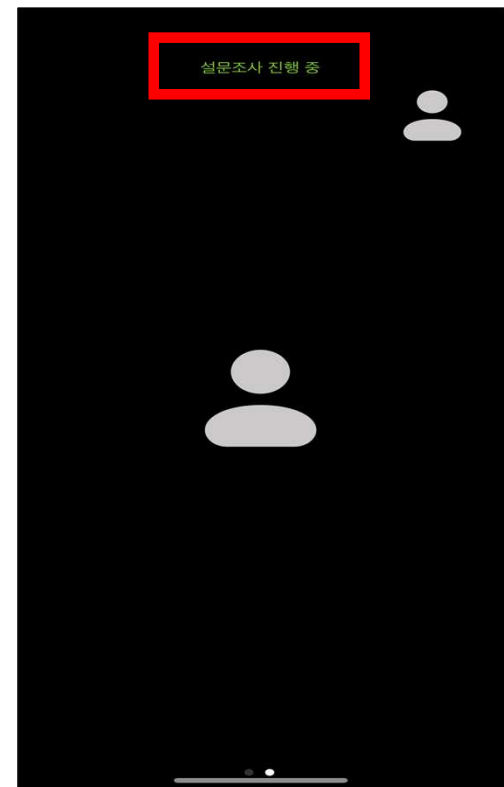
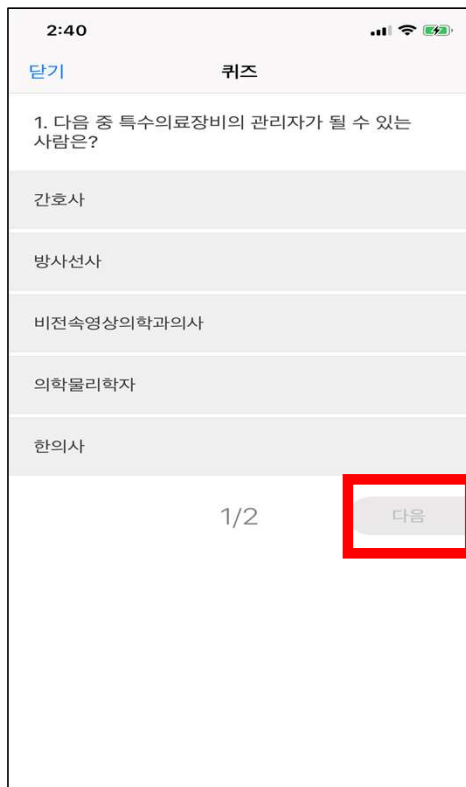
제출

- 퀴즈 제출 전에 퀴즈 팝업 창을 실수로 닫은 경우, 회의 창 하단의 [설문조사] 메뉴를 다시 클릭
- (설문조사 메뉴는 호스트가 설문조사를 진행하는 중일 때만 나타남)



2-1. 퀴즈 참여 - 모바일

- 퀴즈 화면에서 정답 선택 후 [제출] 버튼을 선택해야 퀴즈 참여가 완료됨
- 퀴즈 제출 전, 왼쪽 상단의 [닫기]를 누르면 퀴즈 창을 잠시 닫고 강의 화면으로 돌아갈 수 있음
- 강의 화면 상단의 [설문조사 진행 중]을 터치하면 다시 퀴즈 화면으로 돌아갈 수 있음



※ 휴식시간, 점심시간 중 회의방에서 나간 후 다시 접속하여도 됨.
(인적사항은 재접속 할 때 요청이 있다면 동일하게 재입력)